











**460x600 SHI-LR 41x1,3**

					
0°	45°	60°	45°	60°	a x b
	460	460	320	460	320
	600x460	470x240	330x180	470x250	320x240
					600x250

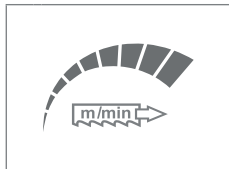
				
3x400V 50 Hz	4,0	20-100	5380x41x1,3	1195

<b>L</b>	<b>B</b>	<b>Hmin</b>	<b>Hmax</b>	<b>V</b>
3200	1140	1630	2660	800

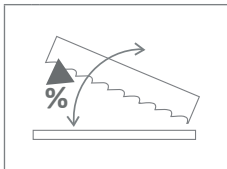


STANDARD    OPTION

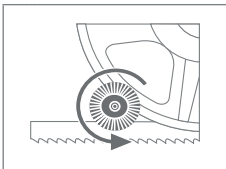
460-F



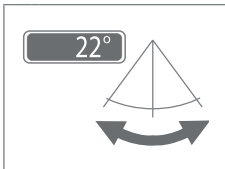
460-IPB



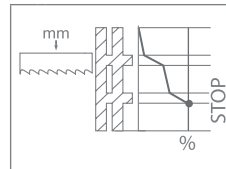
460-PCK



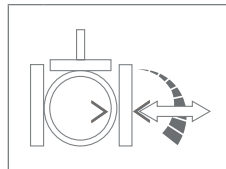
460-PUD



PEGAS-BRP

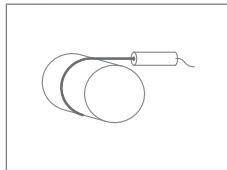


460-RTS

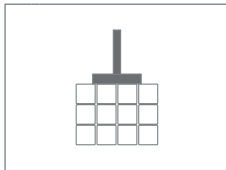


460-RDP-2000

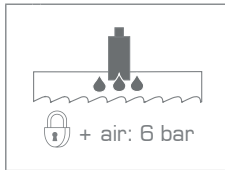
LASER LINE



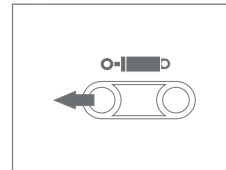
460-HP



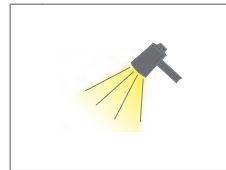
MINI LUBE 41




460-NPH



LIGHT L1



460-RBR



460-SRZ



OZS  
+RDM



OZS-D  
+RDM



VD-VB-190



460-RBRS  
+RB



OZP-L  
OZD-L



OZP  
+RDT



OZP-D  
+RDT



VD-V-620



RDM 2000/620



460-RDZ-2000



V-620



RDT 2000/620



RDT 1000/620



VD 2000/620/89/6



BOX-TAH

BOX-PCS

BOX-TRI



RDML 2000/620



500-RDH



VZM-620  
+RDT



CONTROL PANEL: MITSUBISHI

## 460x600 SHI-LR

- výrobce si vyhrazuje právo provádět změny technických údajů, technické údaje odpovídají 1.1.2023 / producer has the right to make changes of technical data, technical data are valid on 1.1.2023

- pila na fotografii není vždy v základním provedení, uvedené rozměry odpovídají stroji v základním provedení / the machine in the picture is not always in the basic version, mentioned diameters are for machine in basic version

\* doporučená hodnota. Při překročení doporučeného maximálního průměru není možné garantovat výkon pilového pásu!

/ recommended value. The blade performance cannot be guaranteed when the recommended diameter is exceeded!

☒ - řezání svazků bez horního přitlaku / cutting of the bundle without top clamping



PEGAS - GONDA s.r.o.  
Čs.armády 322, 684 01 Slavkov u Brna,  
CZECH REPUBLIC

www.pegas-gonda.cz  
00420-544 221 125 (126) | pegas@gonda.cz